




B



B


Her iki el göğüs hizasında, başparmak ve işaret parmağı birleştirilir (O el). İki el resimdeki gibi yan yana getirilir.

BABA




Sağ el işaret ve başparmak uçları birbirine değecek şekilde, öbür parmaklar kapalıdır. Sağ el burunla ağız arasına sağ yanağa götürülür. İşaret parmağı ve başparmak bir iki kez birbirine sürtülür.

BABAANNE




Sağ el düz kıvrık, sağ yanak hizasında avuç içi kendinize bakacak şekilde parmak uçları yanağa üç kez dokunur.

BACA




Sol el açık kıvrık, avuç içinde bir şey varmış gibi yukarıya kaldırılır. Sağ el açık bir şekilde kola dokunur.

BACAK




Sağ el açık düz, bacağı vurulur.

BACANAK




Sağ el açık düz, bacağı vurulur.

BADANA





Sağ el düz kıvrık, parmaklar birbirine bitişik, elin dış kısmı yanağın üstüne doğru sürülür. Hareket beyaz rengini işaret etmektedir. Ardından sol el düz, avuç içi sağa bakacak şekilde, sağ el düz parmak uçları, sol el avuç içinde aşağıya yukarıya hareket edilir. Hareket boya yapılmasını işaret etmektedir.

BADEM





Sağ el işaret ve orta parmak açık öbür parmaklar kapalı (V el), açık parmaklar sağ gözü arasına alacak şekilde el sağa doğru çekilir.

BAĞIRMAK




Sağ el baş ve işaret parmağı açık, öbür parmaklar kapalı (L el), başparmak alt dudağa değdirilerek ileri ve yukarı doğru hareket ettirilir.

BAĞLAMAK






Her iki el yumruk biçiminde, işaret parmağı öne doğru çıkıntılı ve başparmakla bitişik, öbür parmaklar kapalıdır (T el). İki el göğüs hizasında önce birbirine değdirilerek ardından değme noktası etraflarında daire çizerler. Ardından iki el sağ el aşağıya; sol el yukarıya çapraz biçimde birbirinden ayrılır.

BAHAR





Sağ el bütün parmakların uçları birbirine birleşmiş şekilde buruna götürülür. Ardından parmaklar açılır. Çiçeğin buruna götürülerek koklanması ve çiçeğin açılması hayal edilebilir.

BAHARAT





Sağ el göğsün ön kısmı hizasında, işaret parmağı, orta parmak ve başparmak bir şey tutar gibi öbür parmaklar kapalıdır. kaldırılır. Açık olan üç parmak birbirine sürtülür.

BAHÇE




Her iki elin bütün parmakların uçları birbirine birleşmiş şekilde sağ el burna götürülürken sol elin kapalı parmakları açılır. Çiçeğin buruna götürülerek koklanması ve çiçeğin açılması hayal edilebilir.

BAHİS





Her iki el göğüs hizasında serçe parmaklar açık, öbür parmaklar kapalı şekilde eller birbirine tutunur.

BAKAN





Sağ el göğüs hizasında, yumruk biçiminde başparmak açık ve yukarıyı gösterir şekilde el yukarıya sağa doğru üç kez hareket ettirilir.

BAKIR




Her iki el göğüs hizasında yumruk, sol el altta sağ el üstte olmak üzere birbirine ok yönünde iki kez vurulur.

BAKKAL




Her iki el göğüs hizasında, avuç içi yere bakacak şekilde parmak uçları birleştirilir. Göğsün önünde ileri geri iki kez hareket ettirilir.

BAKLA





Her iki el yumruk biçiminde işaret parmağı öne doğru çıkıntılı ve başparmakla bitişik öbür parmaklar kapalıdır (T el). İki el göğüs hizasında birbirine yaklaştırılarak bir şey kırar gibi hareket ettirilir.

BAKLAVA



Her iki elin işaret ve orta parmakları açık, öbür parmaklar kapalı (V el), eller göğüs hizasında birbirine birleştirilir

BAKMAK





Sağ el işaret parmağı açık, öbür parmaklar kapalıdır. Açık parmak gözün alt kısmına dokunur.

BAL





Sağ el işaret ve başparmağı uç kısımları birbirine değdirilerek yüze paralel daire çizilir. Ardından sağ el, sol göğüs hizasında serçe parmak açık, öbür parmaklar kapalı, sol el avuç içinden kazır gibi vücuda doğru kaydırılır.

BALIK




Sağ el işaret ve orta parmak açık ileriye gösterir şekilde, öbür parmaklar kapalıdır. Sol el işaret ve orta parmağı sağ el bileğine değdirilir. Sağ el sağa sola hareket ettirilerek ileri götürülür.

BALIKESİR





Sağ el işaret ve orta parmak açık ileriye gösterir şekilde, öbür parmaklar kapalıdır. Sol el işaret ve orta parmağı sağ el bileğine değdirilir. Sağ el sağa sola hareket ettirilerek ileri götürülür.

BALKON





Her iki el açık düz ve avuç içeri yere bakacak şekilde, el başparmakları göğşe değdirilir.

BALON




Her iki el yumruk birbirinin üzerine gelecek şekilde ağza götürülür. Balon şişirme hayal edilebilir. Ardından iki el arasında bir balon varmış ve büyüymüş gibi avuç içleri birbirine bakar şekilde göğsün ön kısmında birbirinden ayrılır. Bu ayrılma balonun şişme hareketini işaret eder.

BALTA





Her iki el göğüs hizasında, parmaklar açık düz ve sağ el yüz hizasına kaldırılır, avuç içi aşağıya bakan sol elin üzerine resimdeki gibi bir kez getirilir.

BALYOZ




Her iki el bir şey tutar gibi yumruk yapılır. Sağ el sağ omuz hizasına kaldırılır. Sol el göğüs hizasındadır. Ardından her iki el göğüs hizasına balyozla bir yere vuruyormuş gibi aşağı doğru hareket ettirilir.

BANA




Sağ el açık düz ve avuç içi göğse değdirilir.

BANANE





Her iki el açık düz, avuç içi yukarıya bakacak şekilde eller iki yana açılır. Hareket yüz ifadesi ile desteklenir.

BANKA





Her iki el yumruk biçiminde, işaret parmağı öne doğru çıkıntılı ve başparmakla bitişik öbür parmaklar kapalıdır (T el). İki el göğüs hizasında birbirine yaklaştırılarak aşağıya yukarıya hareket ettirilir.

BANKACI




Her iki el yumruk biçiminde, işaret parmağı öne doğru çıkıntılı ve başparmakla bitişik öbür parmaklar kapalıdır(T el). İki el göğüs hizasında birbirine yaklaştırılarak aşağıya yukarıya hareket ettirilir. Bu banka işaretidir. Ardından sağ elin baş ve işaret parmağı açık (C el) göğüs hizasından aşağıya doğru indirilir.

BARAJ





Sol el açık düz ve avuç içi göğse bakacak şekildedir. Sağ el açık düz kıvrık ve parmak uçları resimdeki gibi sol elin üzerine değdirilir.

BANT




Her iki el başparmaklar açık, öbür parmaklar kapalıdır. Başparmaklar birbirine yaklaştırılarak göğüs hizasına kaldırılır. Ardından eller sağa ve sola çekilir.

BARBUNYA




Her iki el göğüs hizasında, sağ elin başparmak açık, öbür parmakları kapalıdır. Sağ elin başparmak yukarıya bakacak şekilde, sol elin üzerine koyularak daire çizilir. Ardından sağ el yumruk biçiminde, işaret ve başparmak birleştirilerek "küçük" işareti yapılır.

BANYO





Her iki el açık düz, avuç içleri başa değdirilir. İki el baş üzerinde daire çizer.

BARDAK





Sağ el göğüs hizasında, parmaklar açık kıvrıktır.

BARIŞMAK




Her iki el parmaklar açık düz, avuç içleri birbirine bakacak şekilde, sağ el sol el üzerine vurularak sol göğse doğru kaydırılır.

BARUT





Her iki el yumruk şeklinde göğüs hizasında, sağ el sol elin bilek hizasına konur. Ardından kollar iki yana açılır.

BASKETBOL





Sağ el açık, avuç içi yere bakacak şekilde belin sağ hizasında top sektirme hareketi yapar. Ardından her iki el avuç içi yukarıya bakacak şekilde kulak hizasına kaldırılır ve öne doğru bir şey atar gibi hareket ettirilir.

BASKI




Her iki el göğüs hizasında, sol el düz ve avuç içi yukarıya bakacak şekildedir. Sağ el yumruk, sol el avuç içine iki kez vurulur.

BASKÜL




Sol el avuç içi yere bakacak şekilde mide hizasına getirilir. Sağ el işaret parmağı açık, öbür parmaklar kapalı, bilek hizasında sol el üzerine konur ve sağ elin işaret parmağı sağa sola hareket ettirilir.

BASMAK





Her iki el göğüs hizasında, parmaklar açık düz ve avuç içleri birbirine bakacak şekildedir. Sağ el sol el üzerine bastırılır.

BASTON




Sağ el, belin sağ hizasında, yumruk şeklindedir. İşaret parmağı ve başparmak bir şey tutar gibi hafifçe aşağıya hareket ettirilir.

BAŞARILI





Sağ el göğüs hizasında, başparmak yukarıya gösterecek şekilde, el yüz hizasına doğru kaldırılır.

BAŞARISIZ





Sağ el göğüs hizasında, başparmak aşağıya gösterecek şekilde el karın hizasına doğru indirilir.

BAŞBAKAN





Sağ el parmaklar açık, düz, el başa değdirildikten sonra sağ el yumruk biçiminde, başparmak yukarıya bakacak şekilde başın sağ yanından yukarı doğru kaldırılır.

BAŞI AĞRIMAK





Sağ el parmaklar açık düz, el başa değdirildikten sonra sağ el serçe parmak açık, öbür parmaklar kapalı ve göğüs hizasında sağa sola hareket ettirilir.

BAŞI DÖNMEK




Sağ el parmaklar açık düz, el başa değdirildikten sonra sağ el işaret parmağı açık öbür parmaklar kapalıdır. Açık parmak başın yan tarafında daire çizilir.

BAŞIN SAĞ OLSUN





Sağ el işaret parmağı açık, öbür parmaklar kapalıdır. Açık işaret parmağı ile başa dokunulur. Ardından sağ el avuç içi göğsü gösterecek şekilde parmak uçları göğse dokundurulur. Son olarak sağ el parmak uçları yukarıya bakacak şekilde, göğüs hizasından aşağı doğru indirilirken parmaklar kapanır.

BAŞKENT




Her iki el göğüs hizasında, sağ el başparmak açık öbür parmaklar kapalıdır. Açık başparmak sol elin avuç içine değdirilir.

BAŞKA





Sağ el parmaklar açık düz, omuz hizasında avuç içi yukarıya bakacak şekilde yarım daire çizerek ve aşağıya bakacak şekle getirilir.

BAŞLAMAK



Her iki el baş ve işaret parmak uçlarından birleştirilir, öbür parmaklar açık ve avuç içleri birbirine bakacak şekildedir. Eller göğüs hizasından kısa bir mesafe aşağıya indirilir.

BAŞKAN




Sağ el göğüs hizasında, yumruk biçiminde başparmak açık ve yukarıyı gösterir şekilde el yukarı doğru hareket ettirilir.

BAŞVURU





Sağ el işaret parmağı açık, işaret parmağı ile başa dokunulur. Ardından Sağ el yumruk biçiminde, işaret parmağı öne doğru çıkıntılı ve başparmakla bitişik, öbür parmaklar kapalıdır (T el). Sağ elin baş ve işaret parmakları bir şey tutar gibi ileride öne doğru hareket eder.

BATARYA




Sağ el işaret parmak açık, öbürleri kapalı ve burnun sağ alt noktasından yukarı doğru hareket ettirilir. Bu hareket pil işaretidir. Ardından iki el yumruk biçiminde, işaret parmağı öne doğru çıkıntılı ve başparmaklar bitişik öbür parmaklar kapalıdır (T el). Sol el sabit, sağ el sol ele doğru itilir. Kablonun takılması işaret edilmektedir.

BATERİ




Her iki el yumruk biçiminde, işaret parmağı öne doğru çıkıntılı ve başparmaklar bitişik, öbür parmaklar kapalıdır (T el). Eller aşağıya yukarıya bir şeye vurur gibi hareket ettirilir.

BATI





Sağ el işaret parmak açık, öbürleri kapalı ve el göğüsün sağından sola doğru hareket ettirilir.

BATMAK




Sol el parmak uçları yukarıyı gösterir, sağ el sol elin bileğinden tutar. Sol el parmakları sağ el içerisinden aşağı doğru çekilir.

BATTANIYE




Her iki el işaret ve başparmak uçları birbirine değdirilir öbür parmaklar açıktır. Eller bir şey tutar gibi, vücudun sol kısmından boyun hizasına kadar çekilir.

BAVUL





Sağ el yumruk, bir şey tutar gibi belin sağ kısmından yukarıya kaldırılır.

BAYAN




Sağ el işaret ve orta parmak açık ve birleşik öbür parmaklar kapalıdır. Açık olan parmaklar çeneye dokundurulur.

BAYAN AYAKKABISI





Sağ elin işaret ve orta parmak açık ve birleşik öbür parmaklar kapalıdır. Açık olan parmaklar çeneye dokundurulur. Ardından her iki elin başparmakları ve serçe parmakları açık öbür parmaklar kapalı, eller resimdeki gibi aşağıya yukarıya hareket ettirilir.

BAYAT





Sağ el ve sol el avuç içleri birbirine bakacak şekilde göğüs hizasına kaldırılır. Parmaklar sert bir şey sıkar gibi iki kez açılıp kapanır.

BAYILMAK



Sağ el işaret parmağı açık, öbür parmaklar kapalı, işaret parmağı ile başa dokunulduktan sonra sağ el aynı şekilde başın sağ tarafında daire çizer.

BAYRAK




Sağ el açık düz ve resimdeki gibi eğilir. Sol el, sağ elin dirseğinin altına koyulduktan sonra sağ el bilekten sağa sola sallanır.

BAYRAM





Sağ el parmaklar, açık, düz ve dış kısmı önce ağza daha sonra alna götürülür.

BAZEN




Sağ el parmaklar açık, göğüs hizasına kaldırıldıktan sonra bilekten hareket ettirilir.

BEBEK




Sağ el parmakları göğüs hizasında birleştirilir. El bilekten hareket ettirilir.

BEDEN EĞİTİMİ





Her iki el parmakları birleşik içe doğru eğik bir şekilde omuzlara dokunulur.

BEĞENMEK




Sağ el parmaklar açık düz, burnun sağından hafifçe sağa doğru aşağıya indirilir

BEKAR





Sağ elin başparmak açık, öbürleri kapalı, işaret parmağı alnın ortasına dokunduktan sonra midenin üzerine dokunur.

BEKÇİ




Her iki elin işaret ve başparmakları açık, öbür parmaklar kapalı (C el), eller karnın sol tarafına konur.

BEKLEMEK




Sağ el parmakları açık kıvrık, parmak uçları burnu içine alacak şekilde yüze dokundurulur.

BEL



Sağ elin baş ve işaret parmağı açık, öbür parmaklar kapalıdır. Açık parmaklar resimdeki gibi bele dokunur.

BELÇİKA





Sol el yumruk şeklinde hafif açıktır. Sağ el işaret parmağı açık, öbür parmaklar kapalıdır. Göğüs hizasında sağ el işaret parmağı sol el avuç içine sıkıştırıldıktan sonra yavaşça aşağı doğru çekilir

BELEDİYE



Sağ el işaret ve orta parmağı açık, öbür parmaklar kapalıdır (V el). Açık el sol omuza değiştirilerek çapraz aşağı doğru çekilir.

BELEDİYE BAŞKANI




Sağ el işaret ve orta parmağı birbirinden ayrılmış açık (V el). Sol omuza değiştirilerek çapraz aşağı doğru çekilir. Ardından sağ el başparmağı açık, öbürleri kapalı olarak karın hizasından yukarı doğru kaldırılır.

BELEDİYE OTOBÜSÜ





Sağ el işaret ve orta parmağı birbirinden ayrılmış açık (V el). Sol omuza değiştirilerek çapraz aşağı doğru çekilir. Ardından sağ ve sol ellerin avuç içleri birbirine bakacak şekilde yuvarlanır, omuzdan ileri doğru itilir.

BELGE





Sol el avuç içi yukarıya bakacak şekilde açılarak göğüs hizasına getirilir. Sağ el yumruk biçiminde, başparmak yukarıya bakacak şekilde sol elin avuç içine vurulur.

BELGEÇ(FAKS)





Her iki el göğüs hizasında açık, düz ve ellerin avuç içi aşağıya bakacak biçimdedir. Sağ el sol elin altından geçirilir.

BELKİ



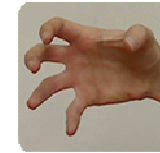

Sağ elin işaret parmağı açık, öbürler parmaklar kapalı, işaret parmağı alnın soluna değiştirildikten sonra sağa doğru çekilir.

BEN




Sağ el parmaklar açık düz, avuç içi göğse değiştirilir.

BENCİL





Sağ el parmakları açık kıvrık, parmak uçları göğsün ortasına dokundurulur.

BENİM




Sağ el işaret ve orta parmağı birbirinden ayrılmış açık (V el). İşaret parmağı ileriye gösterecek şekilde orta parmak göğse değiştirilir.

BENZER





Baş ve işaret parmağının uçları birleşik, çenenin sağından soluna doğru itilir.

BENZİN




Sağ elin işaret ve başparmağı açık, öbür parmakları kapalı (L el). Bu koklama işaretidir. Ardından sağ el burundan karın hizasındaki yumruğun içine sokulur, bu da benzin doldurma hareketidir.

BERABER





Her iki el yumruk yapılarak göğüs hizasında, yumrukların iç kısımları birbirine vurulur.

BERBER





Her iki elin işaret ve orta parmağı birbirinden ayrılmış açık (V el). Öbür parmaklar kapalı olarak saçlar üzerinde açılıp kapanır. Saçların kesilmesi işaret edilmektedir.

BEŞ



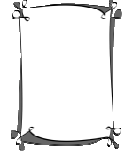


Sağ el açık göğsün ön tarafından ileri doğru itilir.

BEŞİK





Sağ el yumruk şeklinde, karın hizasında ileri geri hareket eder. Bu hareket beşiğin sallanmasını işaret etmektedir.

BEYAZ





Sağ el parmakları açık düz kıvrık, elin dış kısmı yanağın alt kısmından yukarı doğru sürülür.

BEYİN





Sağ elin işaret parmağı açık, öbür parmakları kapalı, işaret parmağının uç kısmı ile başın üst kısmına dokunulur.

BEZELYE





Baş ve işaret parmağının uçları birleşik, el ağza götürülür.

BIÇAK




Sağ ve sol elin işaret parmağı açık, öbürleri kapalı, işaret parmakları birbirine sürtülür.

BIKMAK





Sağ elin işaret parmağı açık, öbürleri kapalı, işaret parmağı boğaza dokundurulur.

BİBER




Sağ elin parmaklar açık düz, ağzın önünde aşağıya yukarıya hareket ettirilir.

BİBER DOLMA



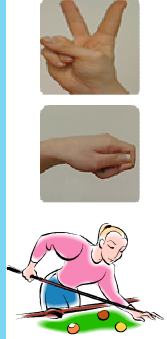

Sol elin parmak uçları yukarıyı gösterir. Sağ el parmak uçları birleşik, sol el üstünden avuç içine doğru bastırılır.

BİKİNİ




Her iki elin parmakları açık, düz, eller karnın alt kısmından çapraz olarak sağa ve sola çekilir. Ardından sağ ve sol elin işaret ve başparmakları açık, öbür parmaklar kapalı (C el), göğüs ortasından sağa ve sola çekilir.

BİLARDO



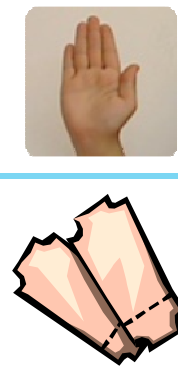

Sağ el bir şey tutar gibi kapalı göğsün sağ tarafında baş ve işaret parmakları aşağı doğru (T el), sol el işaret ve orta parmak açıktır (V el). Sağ el sol ele doğru hareket ettirilir.

BİLECİK



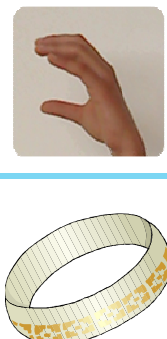

Sol el açık, avuç içi aşağıya bakacak şekildedir. Sağ el sol elin bileğinden tutar, aşağıya yukarıya çevrilir.

BİLET




Her iki el göğüs hizasındadır. Sol elin parmaklar açık düz, avuç içi kendinize bakacak şekilde, sağ elin parmak uçları hizasından aşağı doğru çekilir. Koçandan bilet koparma hareketi işaret edilmektedir.

BİLEZİK




Sol elin parmak uçları birleşik, omuza doğru kaldırılır. Sağ el sol el parmak uçlarından kavrayarak bileğe doğru indirilir. Bilezik takılması işaret edilmektedir.

BİLGİ





Sağ elin işaret ve başparmak uçları birleşik, öbür parmaklar açıktır. El resimdeki gibi alnın sağ tarafına dokundurulduktan sonra hafif ileri itilir.

BİLGİ VERMEK





Sağ el işaret parmağı açık, öbür parmakları kapalı, işaret parmağı uç kısmı alnın sağ tarafına dokunur. Ardından sağ el yumruk şeklinde, baş ve işaret parmakları bir şey tutar gibi göğsün hizasında öne doğru itilir.

BİLGİSAYAR





Her iki el parmakları açık, avuç içi yere bakacak şekildedir. Parmaklar göğüs hizasında aşağıya yukarıya hareket ettirilir.

BİLİM




Sağ el işaret ve başparmak açık, öbür parmaklar kapalı (L el), avuç içi karşıya bakacak şekilde başparmağın uç kısmı alnın sağ kenarına dokundurulur.

BİLMEK





Sağ el parmaklar açık, avuç içi sola bakacak şekilde başparmağın uç kısmı çeneye dokundurulur.

BİN




Sağ el işaret parmağı açık, öbürleri kapalı, işaret parmağı göğsün sağ tarafında dıştan içe doğru yarım daire çizer.

BİNBAŞI




Sağ el işaret parmağı açık, öbürleri kapalı, işaret parmağı göğsün sağ tarafında dıştan içe doğru yarım daire çizdikten sonra açık parmaklar omuza değdirilir.

BİNGÖL





Sağ el işaret parmağı açık, öbürleri kapalı, işaret parmağı göğsün sağ tarafında dıştan içe doğru yarım daire çizdikten sonra her iki el parmakları açık ve avuç içleri aşağı doğru olacak şekilde öne doğru itilir.

BİNMEK



Sağ el işaret ve orta parmağı açık kıvrık, öbür parmaklar kapalıdır. Sağ el parmakları resimdeki gibi sol el işaret parmağının üzerine koyulur.


BİR



1


Sağ el işaret parmağı açık, öbürleri kapalı, işaret parmağı göğüs hizasına kaldırılır.

BİR DAHA




Sağ el işaret parmağı açık, öbürleri kapalı, işaret parmağı boyun hizasına kaldırılır. Ardından sağ ve sol el başparmakları açık, öbür parmaklar kapalı, sağ el sol elin açık parmağının üzerine konur.

BİRA





Sağ el yumruk şeklinde, başparmak işaret parmağının içinden dışarı doğru çıkarılır ve el ağza götürülür.

BİRAZ





Sağ el işaret ve başparmak açık, öbür parmaklar kapalıdır. Başparmak işaret parmağının uç kısmında dıştan içe doğru kaydırılır.

BİRÇOK






Sağ el işaret parmağı açık, öbürleri kapalı şekilde, işaret parmağı boyun hizasına kaldırılır. Ardından sağ el bütün parmak uçları birleşip açılır.

BİRİKTİRMEK





Her iki el parmaklar açık düzdür. Sağ el resimdeki gibi sol elin avuç içine konur ve sağ el parmaklar kıvrılıp açılır.

BİRİNCİ



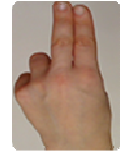

Sağ el işaret parmağı açık, öbürleri kapalıdır. Sol el başparmak açık öbür parmaklar kapalıdır. Ellerin açık parmak uçları birbirine dokunur.

BİR ŞEY





Her iki elin işaret parmakları açık, öbür parmaklar kapalıdır. Sağ el işaret parmağı sol el işaret parmağının üst kısmından yukarı doğru resimdeki gibi hareket ettirilir.

BİSKÜVİ





Sağ el işaret ve orta parmak açık, öbür parmaklar kapalıdır. Açık olan parmakların uç kısımları ağza götürülürken el bilekten aşağıya yukarı doğru hareket ettirilir.

BİT



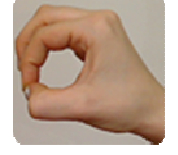

Her iki el yumruk biçiminde, işaret parmağı öne doğru çıkıntılı ve başparmakla bitişik öbür parmaklar kapalıdır (T el). İki elin işaret parmaklarının tırnakları birbirine birleştirilip ayrılır.

BİTKİ





Her iki elin bütün parmakları birbirine birleşmiş şekilde, sağ el burna götürülürken sol elin kapalı parmakları açılır (çiçeğin buruna götürülerek koklanması ve çiçeğin açılması hayal edilebilir).

BİYOLOJİ





İki elin parmakları resimdeki gibi yuvarlak yapılarak göz önüne götürülür ve göz önünde yarım daire şeklinde çevrilir.

BİZ





Sağ el açık düz olarak göğse değdirildikten sonra avuç içi yere bakacak şekilde soldan sağa doğru daire çizer.

BİZİM





Sağ el göğüs hizasında, avuç içi yere bakacak şekilde, soldan sağa doğru daire çizdikten sonra sağ el işaret ve orta parmak açık öbür parmaklar kapalıdır (V el). Orta parmak resimdeki gibi göğse değdirilir.

BODRUM




Her iki el omuz hizasında, parmaklar açık düz ve parmak uçları birbirine değecek şekilde eğik tutulur. Bir evin çatısı işaret edilir Ardından sağ el resimdeki gibi sol elin altına doğru indirilir.

BOĞA





Her iki elin başparmakları ve serçe parmakları açık, öbür parmaklar kapalı, başparmaklar aynı anda alnın sağına ve soluna değiştirilir.

BOĞAZ





Sağ el işaret ve orta parmak açık (U el), öbür parmaklar kapalı, parmak uçları boğazın üst kısmına değiştirildikten sonra aşağı doğru kaydırılır.

BOĞMAK




Sağ elin işaret ve başparmağı açık, öbür parmaklar kapalıdır (C el). Sağ el boyuna götürüldükten sonra oktaki gibi hareket ettirilir.

BOK




Her iki el göğüs hizasında, sağ el yumruk; sol el başparmak açık, öbür parmaklar kapalıdır. Sağ el başparmak, sol el avuç içine sıkıştırıldıktan sonra sağ el yavaşça aşağı doğru çekilir.

BOKS




Her iki el yumruk yapılarak göğüs hizasına kaldırılır. Yumruk yapılan eller ileri geri hareket ettirilir.

BOLU



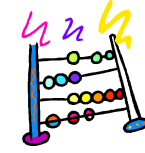


Sağ el işaret parmağı açık, öbür parmaklar kapalıdır. İşaret parmağı burnun uç kısmına değiştirilir.

BOMBA





Her iki el yumruk yapılarak sağ el sol elin üzerine koyulur. Ardından eller sağa ve sola doğru açılır.

BONCUK




Sağ el kapalı, işaret parmağı ve başparmak birleştirilerek küçük işareti yapılır.

BORÇ



Sağ el parmakları birbirine değecek şekilde boyun hizasına kaldırılır. Parmak uçları boyunun sağ tarafına değdirilir.

BORÇ ALMAK



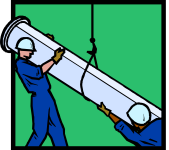

Sağ el parmakları birbirine değecek şekilde boyun hizasına kaldırılır. Parmak uçları boynun sağ tarafına değdirilir. Ardından sağ el açık, öne doğru uzatıldıktan sonra parmaklar kapatılır.

BORSA





Sağ el işaret ve başparmak iç kısımları birbirine değecek şekilde hareket ettirilir. Öbür parmaklar kapalıdır. Ardından her iki el avuç içleri yukarı doğru, göğüs hizasında aşağıya yukarıya hareket ettirilir.

BORU




Her iki el işaret ve başparmak uçları birleşik, öbür parmaklar kapalıdır. Öbür parmaklar açık ve avuç içleri yere bakacak şekilde göğüs hizasında birbirlerine değdirildikten sonra kollar sağa ve sola çekilir.

BOŞ





Sağ el işaret parmağı kıvrık, orta parmak açık, öbür parmaklar kapalı, el yukarı doğru kaldırılır.

BOŞANMAK



Her iki elin başparmakları açık, öbür parmaklar kapalı, göğüs hizasındadır. Parmak uçları birbirine değdirildikten sonra sağa ve sola doğru açılır.

BOZA





Sağ el, sağ yanak hizasında, düz kıvrıktır. Sağ el parmakların üst kısmı, sağ yanağa dokunarak yukarıya hareket ettirilir. Ardından sağ el işaret parmağı ve başparmak açık, öbür parmaklar kapalı(C el), el göğüs hizasından ağza götürülür.

BOZMAK




Her iki el parmaklar açık ve resimdeki gibi eğik, göğüs hizasından eller açılarak avuç içleri yukarıya bakacak şekilde çevrilir.

BÖBREK





Her iki elin avuç içleri yukarıya bakacak şekilde bel hizasında böbrekler üzerine koyulur. Eller açık düzdür.

BÖCEK



Sağ el işaret parmağı ve orta parmak uçları açık kıvrık ve aşağıya bakar şekilde öbür parmaklar kapalıdır. İşaret parmağı ve orta parmak ileri geri hareket ettirilir.




BÖLME



10784.36
5 9 ÷ 1
2.71372



Her iki elin parmakları açık düzdür. Sağ el göğsün önünde sol kol bileğine değdirilir.

BÖLÜM




Her iki el parmaklar açık, parmak uçları yere bakar şekildedir. Eller ileri geri hareket ettirilir.

BÖREK





Her iki el göğüs hizasında, parmaklar açık düz, avuç içi aşağıya bakacak şekilde eller öne arkaya hareket ettirilir. Yufka açma işaret edilmektedir.

BUDAMAK




Her iki el göğüs hizasında, sol el yukarı doğru hareket eder. Sağ el sol dirseği tutar. Ardından ikinci resimdeki gibi sağ el sol elin üzerinde öne arkaya hareket eder. Bu ağacın dallarının kesilmesi yani budanması işarettir.

BUĞDAY





Her iki el göğüs hizasında, parmaklar açık düz ve avuç içleri kendinize bakacak şekilde, eller birbirine ve vücuda değmeden, göğsün önünde birbirinin etrafında daire çizer.

BULAŞIK



Her iki el göğüs hizasında, parmaklar açık düz, avuç içleri birbirine değecek şekilde sağ el parmak uçları sol el avuç içine konur ve parmak uçları daire çizer. Kirli tabağın yıkandığı hayal edilebilir.

BULGARİSTAN




Sağ el düz, avuç içi sola bakacak şekilde parmaklar hareket ettirilir.

BULGUR




Sağ el işaret parmağı ve başparmak uçları birbirine bitişik, öbür parmaklar kapalı, sağ el öne doğru çıkarılır. Bu “küçük” işaretidir. Ardından sol el parmakları açık düz, avuç içi yukarıya bakacak şekilde sağ yumruk sol avuç içinde daire çizer.

BULMACA





Her iki el göğüs hizasında, parmaklar açık, avuç içleri aşağıya bakacak şekilde sağ el sol elin üzerinde öne doğru hareket ettirilir.

BULMAK




Sağ el işaret parmağı açık, kıvrık, öbür parmaklar kapalı, el sağdan göğsün ortasına doğru getirilir.

BULUŞMAK





Her iki el işaret parmakları açık, öbür parmaklar kapalı, eller iki yandan ortaya getirilir ve parmak uçları birleştirilir.

BULUT



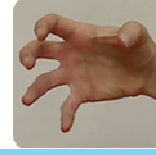

Her iki el omuz hizasında, işaret parmakları açık, öbür parmaklar kapalıdır. İşaret parmakları resimdeki okları takip ederek hayali bir bulut oluşturur.

BUNALMAK





Sağ yumruk göğüs ortasına konur.

BURDUR




Sağ el parmaklar açık kıvrık, avuç içi ağza götürülür.

BURS





Her iki el göğüs hizasında, açık düz, sağ el resimdeki gibi sol kolun üzerine dokunur. Ardından her iki el göğüs hizasında, sağ el yumruk biçiminde, işaret parmağı öne doğru çıkıntılı ve başparmakla bitişik, öbür parmaklar kapalıdır (T el). Sağ el sol avuç içine tek hareketle konur.

BURSA





Sağ el düz, avuç içi karnın üstünde daire çizer.

BURUN





Sağ el işaret parmağı açık, öbür parmaklar kapalı, açık parmak burna değdirilir.

BURUŞTURMAK



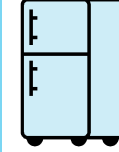

Her iki el göğüs hizasında parmaklar açıktır. Eller bir kâğıt buruşturulur gibi kıvrılır.

BUZ




Her iki el göğüs hizasında yumruk, yumrukların avuç içi dışa bakacak şekilde kendinize bakacak şekilde getirilir.

BUZDOLABI





Her iki el göğüs hizasında yumruk, yumrukların avuç içi dışa bakacak şekilde kendinize bakacak şekilde getirilir. Ardından sağ el, dolap kapağını açar gibi kendinize doğru çekilir

BÜKMEK





Her iki el göğüs hizasında, parmaklar resimdeki gibi iki yana hareket ettirilir ve göğüs hizasında eller yan yana gelir. Bir sopanın iki yana bükülmesi hayal edilebilir.

BÜTÜN





İşaret ve orta parmak açık, öbür parmaklar kapalı, her iki el göğüs hizasından öne doğru yere paralel yarım daire çizerek önde birleşir bir bütün oluşturur.

BÜYÜ



Her iki el göğüs hizasında, işaret ve orta parmak açık, öbür parmaklar kapalı, eller resimdeki gibi bilekler değiştirilerek açık, parmaklar hareket ettirilir.

BÜYÜK



Her iki el parmaklar açık, avuç içleri birbirine bakacak şekilde eller göğüs hizasından yanlara doğru açılır.